fioriera F04
scala 1:50

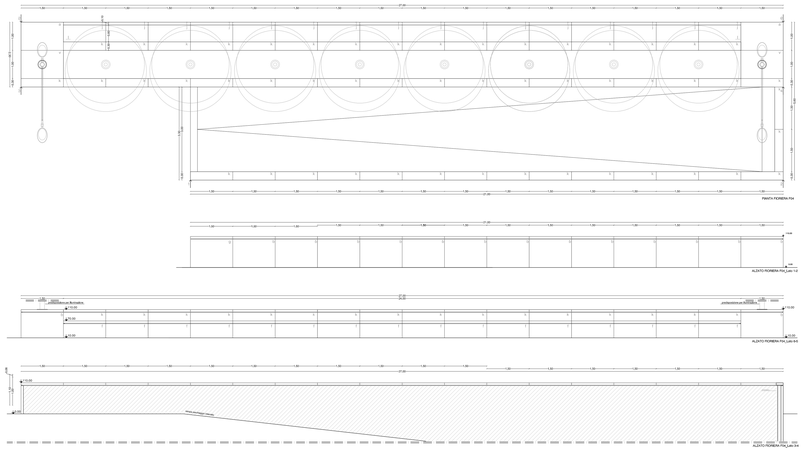

fioriera F04
scala 1:20

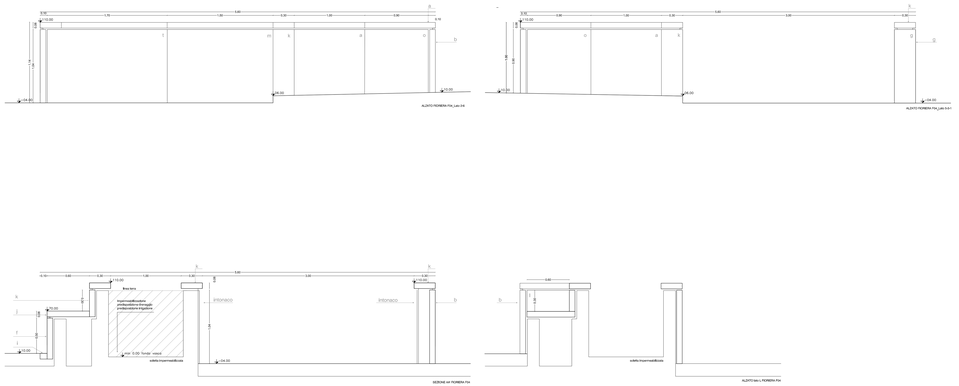

fioriera F05
scala 1:50

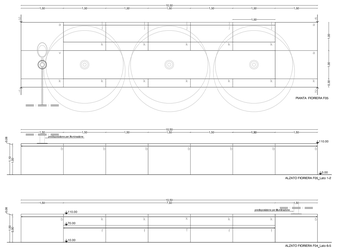

fioriera F05
scala 1:20

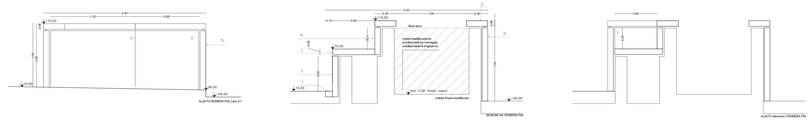

fioriera F06
scala 1:50

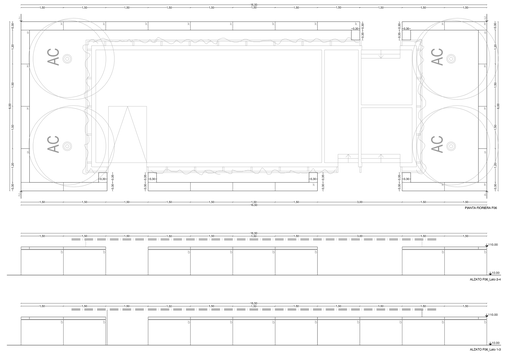

fioriera F06
scala 1:20

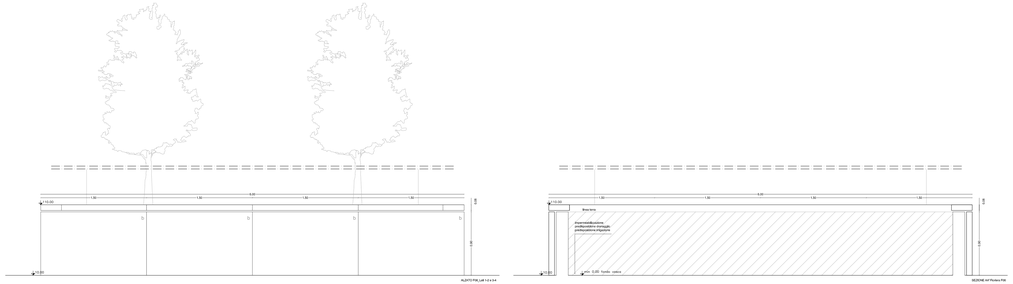

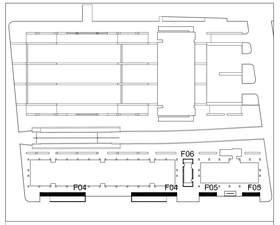

KEY PLAN

Riferimenti al codici EPU

SE.06.03 Sovrapprezzo alle strutture per elementi prefabbricati in cls per muri

Elaborati grafici di riferimento

Piano drenaggi - elaborato AI001.dwg e successivi
Piano quotato - elaborato AI002.dwg e successivi (elementi di drenaggio in generale; sulle quote altimetriche per lo scolo delle acque superficiali - area drop off;
Piano movimenti terra - elaborato AI001.dwg e successivi
Piano impianti - elaborato AI004.dwg e successivi (rappresentate in pianta e sezioni
Piano bollard - elaborato AI004.dwg e successivi
In particolare i Blow up relativi al gradoni AI005 e AI006 ed il Blow up relativo pacchetto pensile HI001
Piano Burrlocazione - elaborato AI001.dwg e successivi
In particolare il posizionamento dei corpi Burrlocanti

Notazione
I singoli elementi di investimento sono contrassegnati da lettere come nell'Abaco elementi Ae007.dwg

Data	Revisione	Descrizione
31-07-2009	-	PROG.ES
22-09-2009	A	PROG.ES(RC)
10-12-2009	B	PROG.ES(RV)

Non scalare direttamente dal disegno. L'autore di questa rappresentazione non si assume alcuna responsabilità per ogni dimensione o misura ricavata da questo disegno. Le misure sono quelle riportate sulla rappresentazione e devono essere verificate in cantiere. Tutte le misure e posizioni degli elementi strutturali e degli impianti devono essere verificati sui disegni specifici.

© Copyright di questo disegno appartiene a Rogers Stirk Harbour + Partners. Il materiale di questo disegno non puo' essere riprodotto per sviluppare il progetto o per la realizzazione della opera, a meno che Rogers Stirk Harbour + Partners lo conceda con autorizzazione scritta.

COMUNE DI SCANDICCI

SCANDICCI CENTRO Srl

Scandicci Centro

Project Financing "Nuovo Centro Civico e
Stazione Tramvia Veloce Firenze S.M.N.- Scandicci

PROGETTO ESECUTIVO

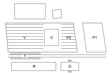

© copyright: Rogers Stirk Harbour + Partners, tutti i diritti riservati 2009

PROGETTO DI PAESAGGIO

Progettista
Rogers Stirk Harbour + Partners
Thames Wharf
Rainville Road
London
W6 9HA
tel. 020 7385 1235
fax. 020 7386 1231
email 2049@rsh-p.com
www.rsh-p.com

Il rappresentante Arch. Ernesto Bartolini

Consulente
Erika Stalzer - Architettura del paesaggio

Titolo
PIANO OPERE MURARIE
SVILUPPO MURI F04_06

Scala @ A1	Numero disegno
1:50 e 1:20	3485-ESE-L-Ae006
Data	**Data Revisione**	**Revisione**
31-07-2009	10-12-2009	B